

# 一人暮らしにおすすめ！ 簡単丼レシピルーレット

---

情報技術学院神戸校 (2024.1.9~2024.2.2)

# 目次

1. 企画概要
2. 仮想クライアント
3. サイトの目的
4. サイトへの流入経路
5. ターゲット
6. ペルソナ
7. デザインコンセプト
8. サイトコンテンツ
9. 感想

# 企画概要

## 料理初心者のための丼レシピ紹介サイト

### コンセプト

- 料理初心者をターゲット層に今日の献立を決めてもらう、丼ものの簡単なレシピを知ってもらう
- 1週間分として7つの丼レシピを紹介



# サイトの目的

- 一人暮らし向けどんぶり器のキャンペーンページ
- お店の一人暮らし世代向けの販路拡大
- ECサイトの購買率増加

# サイトへの流入経路

- ホームページ内のバナーから
- Instagramの告知から
- 検索から

キーワード「一人暮らし」「レシピ」「献立」

「かんたん」「お手軽」

# サイトターゲット

- 一人暮らしを始める料理初心者の10代後半～20代前半  
男女（メインは女性）
- 一人暮らしに向けて食器を揃えたいと考えている人
- ユーザーが大事にしてること：  
簡単に料理を作りたい、献立を決めてもらいたい

# ペルソナ



私立人文学系大学生  
18歳女性


- 4月から一人暮らしを始める新大学生。
- 今までご飯は保護者に任せていたので、料理はまるっきり初心者。
- 自炊が不安なので「一人暮らし」「レシピ」などのキーワードで検索している。
- せっかくの初めての一人暮らしなので食器にこだわってみたいと思っている。

# デザインコンセプト


- テーマ

和風、カジュアル、手書きシンプル、ガーリー

- カラー

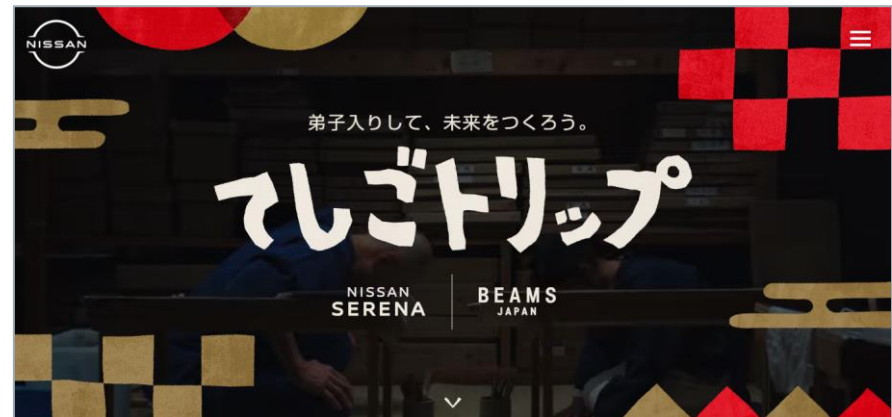


#FBF3EE



#EF9B67

- 参考サイト



<https://www2.nissan.co.jp/SP/SERENA/TESHIGOTRIP/>



# サイトコンテンツ①

## トップページ

- ルーレット形式でランダムに丼のイラストを表示
- ゲーム感覚でレシピを知ることができるワクワク感



# サイトコンテンツ②

## レシピページ

- レシピの詳細
- おすすめのどんぶり器
- その他の丼イラスト一覧
- ECサイトへのアクセスボタン

◆◆ 焼き鳥丼のレシピ ◆◆

旨味タレが絶品の焼き鳥をどんぶりに！  
鶏もも肉と長ネギを旨味タレで煮て、ごはんとの相性もバツグンで食べがままです！  
お買出しは検索窓でアレンジしてもいいですよ。

調理時間 20分 費用目安 300円

◆◆ 材料(1人前) ◆◆

ごはん	好きな量
鶏もも肉	100g
長ネギ	1/4本
【タレ】しょう油	大さじ1
【タレ】みりん	大さじ1
【タレ】砂糖	大さじ1
【タレ】おろしごま	小さじ1
卵黄液	適量
醤油	適量

◆◆ 手順 ◆◆

- 鶏もも肉は一口大に、長ネギは4cm幅に切っておく
- フライパンに鶏もも肉と長ネギを入れて、中火で焼く
- 全体に焼き色が付いたら、【タレ】の材料を入れて中火で煮せながら水分を飛ばす
- 鶏もも肉に火が通ったら、タレに火を止めた後から下ろす
- 煮たごはんをよそい、卵黄液を混ぜる
- ③を盛り付け、醤油をよそって完成

◆◆ 料理のコツ・ポイント ◆◆

鶏もも肉は焼くお肉と好きな分量で利用可能です。お好みで分量の目安は、  
鶏もも肉100gあたりで焼くのがおすすめです。お好きなサイズで焼くのもいいかもしれません！

◆◆ 丼に合う器をお探し? ◆◆

Donburi  
Handmade noodle bowl

◆◆ 別メニューをチラ見 ◆◆

牛丼 100円	まぐろユッケ丼 400円	きつね丼 100円
親子丼 200円	豚キムチ丼 200円	サモア丼 100円

ルーレットに戻る 丼の器購入はこちら

# コーディングの工夫ポイント

- dons.jsの値を変えるだけで7個の下層ページすべてのhtmlが変化するようにしてメンテナンスしやすくした。
- ルーレットの結果によって変わる背景の配色をjsで制御した。



# 感想（山口）

チームのメンバーがコーディングやデザインに長ける方々だったので、自分の出したアイデアをすぐ形にさせていただけて、専門性で分業したチーム制作の強みを体感しました。

ただの架空サイトではなく、具体的な販促をイメージとして取り込むことで、必要・不必要な情報の取捨選択をスムーズにしながら制作を進められたので、サイト制作の際に理由・目的をちゃんと考えて作ることの重要性を学べたように思います。

# 感想（松田）

複数人で同じものを作り上げると、一人よりも時間が掛かってしまいましたが、自分ひとりでは思いもよらないアイデアがたくさん出てきて、いろんな刺激を得ることができ、一人で作業するよりもやりがいを感じました。

特に、トップページでの最初のアニメーションで、「井が少しだけ見える」「雲のアニメーション途中でクリックすると消える」これらのアイディアは自分ひとりでは思いつかなかったことだと思います。

デザインに関しては「女性向け」のデザインに苦労しました。

# 感想（林）

自身の就活のためのポートフォリオの作品作りは一人で作ってきたので、実習生企画を通してチームでサイトを作る楽しさや難しさを経験できました。

自分ひとりではトップページのルーレットを動かすスクリプトを書くことはできなかったのですがコーディングのできる人がいてくれて本当に良かったと思いました。もっとコーディングも勉強しようと思います。

また、複数人でひとつのサイトを作る際、途中でデザインがブレることがないように最初にコンセプト・方針をしっかりと決めることの大切さを感じました。

ご清聴ありがとうございました

---